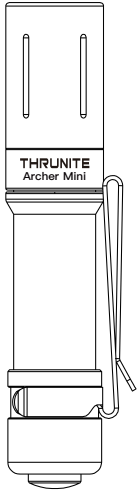


**规格参数**



**Archer Mini**  
说明书

(CHS) 简体中文

+86-0755-26809357

service@thrunite.com

http://www.thrunite.com

广东省深圳市宝安区西乡宝源路168号  
名优采购中心A栋640室

机械参数						
LED灯珠	光杯	工作电压	材质	表面处理	尺寸	重量
SST20*1	TIR光学透镜	2.75V-4.2V	AL 6061-T6	三级硬氧	83mm*16.7mm	裸机34g
配件	抱夹*1, THRUNITE 320mAh 10400电池*(内置), USB-C充电线*1					
ANSI/NEMA FL1参数						
	照明模式					
	高亮档		低亮档		爆闪模式	
档位亮度	405流明 ~ 157流明		18流明		355流明	
续航时间	2.8分钟+52分钟		7.5小时		110分钟	
最大射程	87米					
最大光强	1880坎德拉					
防跌落等级	1.5米					
防水等级	IPX-8, 水下2米					

注：上述参数只是一个近似值，以THRUNITE 320mAh 10400电池在实验环境中测试所得，可能会随着手电，电池和使用环境而发生变化。

**操作说明**

**锁机与解锁**

在锁机状态下，长按尾部开关手电解锁，并进入低亮模式。  
在低亮模式下，长按尾部开关进入锁机状态。按压尾部开关手电闪烁，提示锁机。

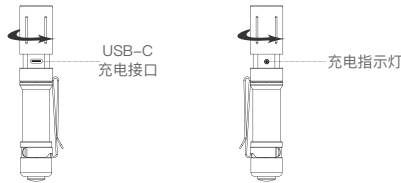
手电开关：解锁后，单击尾部开关即可点亮或关闭手电，手电处于低亮模式。

**模式切换**

手电解锁后，单击进入低亮模式，快速双击进入高亮模式，  
快速按压尾部开关三次进入爆闪模式。

**充电功能**

拧松灯头套筒，插入充电线至USB端口进行充电。  
充电中USB充电端口指示灯亮红色，充满后亮蓝色。  
电池电量较低时，手电闪烁，请及时进行充电。



**保修条款**

1. 2年免费包换：THRUNITE产品自出售之日起2年内，用户在正常使用情况下，出现产品质量问题，则享受2年免费包换。

2. 30天无条件退款：

终身有限保修：在超过2年免费包换时间外，THRUNITE公司将提供有偿保修，费用以实际更换材料费用为准，不另收取人工费用。


**警示**

1. THRUNITE手电亮度高，请勿直视发光体，以免造成视力损伤。
2. 请远离儿童防止其误食。
3. 为了保护电池，电路板以及LED灯珠，我们建议操作极亮模式不要超过10分钟。

RoHS FC CE X

Archer Mini rechargeable LED flashlight adopts the latest SST20 LED to make output up to 405 lumens and max beam distance of 87 meters.

**Specifications**



**Archer Mini**  
User Manual

(EN) English

+86-0755-26809357

service@thrunite.com

http://www.thrunite.com

Room 640, Tower A,  
NO.168 Baoyuan Road, Xixiang,  
Baoan, Shenzhen 518102, China

Technical Parameters						
LED	Reflector	Working Voltage	Material	Surface Finish	Dimension	Weight
SST20*1	TIR LENS	2.75V-4.2V	AL 6061-T6	Premium type III hard-anodized	83mm*16.7mm	34g
Accessories	Pocket clip *1, ThruNite 320mAh 10400 battery *1(Built-in), USB-C Charging Cable *1					
ANSI/NEMA FL1 Parameters						
	General Mode					
	High		Low		Strobe	
Output	405 lumens ~ 157 lumens		18 lumens		355 lumens	
Run time	2.8mins+52 mins		7.5 hours		110 mins	
Distance	87 meters (max.)					
Intensity	1880 cd (max.)					
Impact Resistance	1.5 meter					
Waterproof	IPX-8 (2M)					

Notes: The above parameters tested with one THRUNITE 320mAh 10400 battery are approximate and may vary between lights, batteries and environment.

**Operation**

**Lock/Unlock**

Under the lockout mode, press and hold the tail switch to unlock the flashlight to enter low mode.

Under low mode, press and hold the tail switch to access the lockout mode. Click the tail switch, the light will flash to indicate that it is locked.

**Turn ON/OFF**

After the light is unlocked, Single click the tail switch to turn the light on/off. Low mode is available when the light is on.

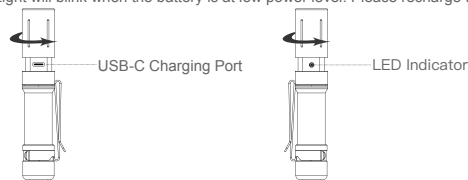
**Change Modes**

After the light is unlocked, single click the tail switch to low mode. Quickly double click to turbo from any mode. Quickly Triple click to get strobe.

**Rechargeable Function**

Screw off the head cover to expose the USB-C charging port. Plug the USB-C connector into the charging port on the light. Plug the other end to a USB power supply. During charging, the indicator is RED. After being fully charged, the indicator will be BLUE.

The Light will blink when the battery is at low power level. Please recharge the battery.



**Warranty**

1. 2-years free replacement: We will offer free replacement within 2 years of purchase if problems occur with normal use.

2. 30-days refund by Amazon: You may return most new, unopened items sold and fulfilled by Amazon within 30 days of delivery for a full refund.

3. Lifetime limited maintenance: As to those exceed 2 years of the purchase date, we will still provide with maintenance service, but the cost of parts will be charged and freight should be paid by customers.

**Warnings**

1. THRUNITE flashlights are high-intensity lighting devices capable of causing eye damage or other harms, so please avoid shining our light directly into anyone's eyes.

2. Please keep flashlights away from children.

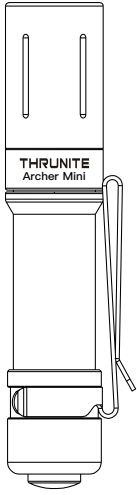
3. To protect the battery, driver circuit and LED, we Do NOT recommend you run the light at max mode more than ten minutes.

RoHS FC CE X

Archer Mini 充電式LEDフラッシュライトは、最新のSST20 LEDを採用しており、405ルーメンの明るさと87メートルのビーム射程を実現します。

## 製品仕様

**THRUNITE**  
Guiding You Through The Night



## Archer Mini

マニュアル  
(JP) 日本語

+86-0755-26809357

service@thrunite.com

http://www.thrunite.com

Room 640, Tower A,  
NO.168 Baoyuan Road, Xixiang,  
Baoan, Shenzhen 518102, China

製品諸元						
LED	リフレクター	動作電圧	材質	表面仕上げ	サイズ	重量
SST20*1	TIR	2.75V-4.2V	AL 6061-T6	硬質陽極酸化被膜 タイプ3 (HA-III)	83mm*16.7mm	34g
付属品	クリップ*1、THRUNITE 320mAh 10400電池(内蔵)*1、USB-C充電コード*1					
ANSI/NEMA FL1・性能表記						
	モード					
	High		Low		Strobe	
出力	405ルーメン ~ 157ルーメン		18ルーメン		355ルーメン	
動作時間	2.8分間+52分間		7.5時間		110分間	
最大照射距離	87メートル					
最高光度	1880cd					
耐衝撃性	1.5メートル					
保護等級	IPX-8 (2M)					

※注:上記の性能表記は THRUNITE 320mAh 10400 充電電池 1本を使用した場合の目安値であり、使用電池や使用環境により数値は変動します。

## 操作方法

### ロック/アンロックについて

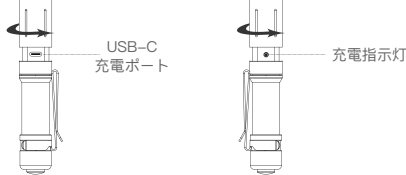
ロックアウトモード中にテールスイッチを押し続けると、Lowモードになります。Lowモード中にテールスイッチを押し続けると、ロックアウトモードになります。ロックアウトモード中にテールスイッチを押すと懐中電灯が点滅し、ロックモードになっていることを示します。

### モード切替

1.ロックを解除した後、テールスイッチをシングルクリックすると、Lowモードになります。  
2.テールスイッチを素早くダブル・クリックするとHighモードになります。  
3.テールスイッチを素早く三回でクリックするとStrobeモードになります。

### 充電機能

ヘッド部分を緩めに回ると、USB-C充電ケーブルをフラッシュライト本体の充電ポートに差し込んで、フラッシュライトへの充電します。充電中、指示灯は赤色となります。充電が完了すると、指示灯状態は青色に変わります。電池残量が少なくなり、懐中電灯が点滅した場合は、お早めに充電してください。



点灯-消灯: ロックを解除した後、テールスイッチを押すと点灯します、Lowモードになります。再度押すと消灯します。

### 製品保証

1. 2年間無料保証 :商品購入時より2年以内に、正常なご使用状態において製品に問題が発生した場合は無料で新品と交換させていただきます。  
2. 30日返金保証 : 万一商品にご満足いただけない場合、弊社Amazon ThruNite@Directより製品をご購入いただいたお客様に限り、配送より30日以内の未開封・未使用商品については全額返金対応させていただきます。  
3. 保証期間終了後の修理については商品購入時より2年以上経過した場合は、修理に必要なパーツ代金および送料など、発生する費用については全てお客様の負担とさせていただきます。

### 使用上の注意

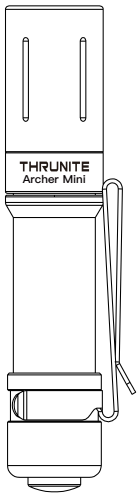
THRUNITE フラッシュライト製品は、非常に強力で大光量の照射能力を有します。光源を直射したり顔に向けて照射しないでください。目に重大なダメージを負う可能性があり大変危険です。お子様の手の届かない場所に保管してください。  
3. 最大照度での連続点灯は、電池・回路・LEDに大きな負担がかかり、故障の原因にもなります。故障を回避するために最大照度での点灯・運用は10分以内に留めてください。

RoHS FC CE X

Die Archer Mini ist mit einer SST20 LED ausgestattet, die einen max. Lichtstrom von bis zu 405 Lumen und eine Leuchtwerte von bis zu 87 Metern erreicht.

## Eigenschaften

**THRUNITE**  
Guiding You Through The Night



## Archer Mini

Bedienungsanleitung  
(DE) Deutsch

+86-0755-26809357

service@thrunite.com

http://www.thrunite.com

Room 640, Tower A,  
NO.168 Baoyuan Road, Xixiang,  
Baoan, Shenzhen 518102, China

Technical Parameters						
LED	Reflektor	Arbeits- Spannung	Material	Oberfläche	Maße	Gewicht
SST20*1	TIR LENS	2.75V-4.2V	AL 6061-T6	Hochwertige HA-III hart-anodisierte Beschichtung	83mm*16.7mm	34g
Accessories	Taschen-Clip*1, Eingebauter THRUNITE Akku 10400 mit 320mAh*1, USB C-Ladekabel x1					
ANSI/NEMA FL1 Parameters						
	Allgemein Modus					
	High		Low		Strobe	
Lightleistung	405 lumens ~ 157 lumens		18 lumens		355 lumens	
Betriebsdauer	2.8 min+52 min		7.5 Stunden		110 mins	
Max. Leuchtwerte	87 meters (max.)					
Peak Beam Intensität	1880 cd (max.)					
Theoretische Stossfestigkeit	1.5 M					
Wasserfest	IPX-8 (2M)					

Bemerkung: Die oben genannten Parameter sind mit einem ThruNite 320mAh 10400 Akku getestet worden und dienen als Richtwerte. Sie können je nach Akku und Umgebungsvariablen (z.B. Temperatur) abweichen.

## Arbeitsweise

### Sperren/Entsperren

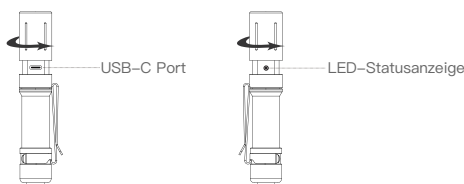
Im gesperrten Zustand, den Endkappenschalter gedrückt halten um somit die Lampe in den Low-Modus zu entsperren.  
Im Low-Modus den Endkappenschalter gedrückt halten, um die Lampe zu sperren.  
Beim Klicken des Endkappenschalters signalisiert die Lampe durch Blinken, dass sie gesperrt ist.

### Wechsel der Lichtstufen

Nach dem Entsperren und Einschalten der Lampe erreicht man durch Doppelklick den Turbo-Modus. Mit Dreifachklick schaltet die Lampe in den Strobe-Modus.

### Ladefunktion

Zum Laden der Lampe wird der Lampenkopf losgedreht, um an den USB-C-Ladeport zu gelangen. Zum Laden das Ladekabel mit dem USB-C-Stecker in die Buchse der Lampe und den USB-Stecker des anderen Ladekabelendes in die USB-Port des Ladegerätes stecken.  
Während des Ladevorganges ist die Kontroll-LED rot. Nach vollständigem Laden ist die Kontroll-LED blau.  
Sollte die Lampe während des Gebrauchs Blinken, bedeutet dies, dass der Akku geladen werden muss.



### Ein/Aus-Schalten

Nach dem Entsperren der Lampe wird diese durch einen Klick mit dem Endkappenschalter Ein- und Ausgeschaltet.  
Die Lampe schaltet in den Low-Modus, wenn sie richtig entsperrt wurde.

### 'Memory'-Funktion

Die Lampe startet nach dem Wiedereinschalten in der zuletzt verwendeten Betriebsstufe. Dies gilt nicht fuer die Betriebsstufen Firefly, Strobe und Turbo.

### Gewährleistung

1. Bis 30 Tage Rueckgaberecht. Alle Lampen werden bei Defekt innerhalb von 30 Tagen nach Kauf ersetzt.  
2. 24 Monate kostenlose Reparatur ab Kaufdatum. Alle defekten THRUNITE Produkte und Teile (ausser Batterien /Akkus) werden bei normaler Nutzung kostenlos repariert. Kaufbeleg des Produktes notwendig.  
3. Lebenslange Gewährleistung. Nach Ablauf der 24 Monate reparieren wir Ihre Taschenlampe weiterhin, aber stellen Ersatzteile in Rechnung. Versandkosten werden nicht uebernommen.

### Warnungen

1. THRUNITE Taschenlampen sind Hochleistungsprodukte mit extremer Lichtausbeute. Die falsche Handhabung kann zu Schaedigungen.  
2. Artikel bitte nicht in Kinderhaende geben!  
3. Achtung - Gerat der LED-Klasse II, welches die photobiologische Sicherheit des Verbrauchers auf Dauer gefaehrdet kann. Aus diesem Grund weisen wir ausdru cklich darauf hin, dass ein direkter Blickkontakt in das Licht der LED vermieden werden sollte! Eine Missachtung dieses Warnhinweises kann zur Schaedigung der eigenen Gesundheit der Augen f uehren!  
4. Da der Artikel mit Energiezellen betrieben werden muss, beachten Sie bitte die Hinweise zu deren Handhabung!

RoHS FC CE X