

T1
User Manual

• T1 tailcap-magnetic rechargeable LED flashlight adopts the latest CREE XHP50 LED to make output up to 1500 lumens and max beam distance of 102 meters.

• **Specifications**

| Technical Parameters | | | | | | | |
|--------------------------|---|---------------|-----------------|-------------|--------------------------------|--------------------|--------|
| LED | Lens | Reflector | Working Voltage | Material | Surface Finish | Dimension | Weight |
| CREE XHP50 x1 | Anti-reflective coated ultra-clear toughened glass lens | Orange Peel | 2.7V-4.2V | AL T6061-T6 | Premium type III hard-anodized | 69.5mm*26.5mm*22mm | 45g |
| ANSI/NEMA FL1 Parameters | | | | | | | |
| General Mode | | | | | | | |
| | Turbo | Infinity High | Infinity Low | Firefly | Strobe | | |
| Output | 1500lumens 408lumens | 685 lumens | 15 lumens | 0.5 lumens | 550 lumens | | |
| Runtime | 3 mins+52 mins | 65mins | 35 hours | 12 days | 120 mins | | |
| Distance | 102 meters (max.) | | | | | | |
| Intensity | 2600 cd (max.) | | | | | | |
| Impact Resistance | 1.5 meter | | | | | | |
| Waterproof | IPX-8(2M) | | | | | | |

Notes: The above parameters tested with one ThruNite 1100mAh 18350 battery are approximate and may vary between lights, batteries and environment.

• **Indicator**

| Power Capacity | 1-10% | 11-20% | 21-100% |
|----------------|--------------|--------|---------|
| Indicator | Flashing red | Red | Blue |
| Voltage | 2.7-2.8V | 2.8-3V | 3-4.2V |

• **Operation**

Please SCREW DOWN the light head and tail cap tightly before use.

Lock/Unlock

Under the lockout mode, press and hold the side switch for 3 seconds to unlock the flashlight. When the flashlight is off, press and hold the side switch for 1 second to enter firefly mode. Under firefly mode, press and hold the side switch for 3 seconds to access the lockout mode.

Turn ON/OFF

Press the side switch to turn the light on/off.

Change Modes

With the light is on, long press the switch to circle through infinity high and infinity low. Shortcut to firefly: When the light is off, press and hold the side switch for 1 second to get firefly mode. Double click to turn to turbo from any mode. Triple click to get strobe.

Memory Function:

The light will turn on in the last mode used, except firefly, turbo and strobe.

Rechargeable function:
The max charging current is 500mA. During charging, the indicator is RED. After being fully charged, the indicator will be BLUE. When indicator flashes purple, it means abnormal charging. Only firefly and low modes are available while charging.

• **Warranty**

- 2-years free replacement.** We will offer free replacement within 2 years of purchase if problems occur with normal use.
- 30-days refund by Amazon.** You may return most new, unopened items sold and fulfilled by Amazon within 30 days of delivery for a full refund.
- Lifetime limited maintenance:** As to those exceed 2 years of the purchase date, we will still provide with maintenance service, but the cost of parts will be charged and freight should be paid by customers.


• **Warnings**

- ThruNite flashlights are high-intensity lighting devices capable of causing eye damage or other harms, so please avoid shining our light directly into anyone's eyes.
- Please keep flashlights away from children.
- To protect the battery, driver circuit and LED, we do NOT recommend you run the light at max mode more than ten minutes.

ThruNite

Guiding you through the night.

Room 640, Tower A, NO.168 Baoyuan Road, Xixiang, Baoan, Shenzhen 518102, China
Tel: +86-0755-26809357
Email: service@thrunite.com
http://www.thrunite.com



T1
说明书

• T1尾部磁吸式可充电LED手电采用最新的CREE XHP50灯珠，最大流明可达1500流明，最大射程可达102米。

• **规格参数**

| 机械参数 | | | | | | |
|------------------|--|-------|-----------|-------------|-------|--------------------|
| LED | 光镜 | 光杯 | 工作电压 | 材质 | 表面处理 | 尺寸 |
| CREE XHP50 x1 | 镀膜增透钢化玻璃 | 铝材横皮 | 2.7V-4.2V | AL T6061-T6 | 三级硬氧 | 69.5mm*26.5mm*22mm |
| 配件 | 抱夹x1, 防水圈x2, 手绳x1, ThruNite 1100mAh 18350电池x1, USB充电线x1, USB胶塞x1 | | | | | |
| ANSI/NEMA FL1 参数 | | | | | | |
| 照明模式 | | | | | | |
| | 极亮档 | 无极高档 | 无极低档 | 月光档 | 爆闪模式 | |
| 档位亮度 | 1500流明 408流明 | 685流明 | 15流明 | 0.5流明 | 550流明 | |
| 续航时间 | 3分钟+52分钟 | 65分钟 | 35小时 | 12天 | 120分钟 | |
| 最大射程 | 102米 | | | | | |
| 最大光强 | 2600坎德拉 | | | | | |
| 防跌落等级 | 1.5米 | | | | | |
| 防水等级 | IPX-8, 水下2米 | | | | | |

注：上述参数只是一个近似值，以ThruNite 1100mAh 18350电池在实验环境中测试所得，可能会随着手电、电池和使用环境两发生变化。

• **电量指示灯**

| 电量等级 | 1-10% | 11-20% | 21-100% |
|-------|----------|--------|---------|
| 指示灯状态 | 红闪 | 红灯常亮 | 蓝灯常亮 |
| 电压 | 2.7-2.8V | 2.8-3V | 3-4.2V |

• **操作说明**

使用前,请先拧紧灯头和尾盖

锁机与解锁

在锁机状态下, 长按开关 (3秒) 手解锁。在关机状态下, 长按开关 (1秒) 进入月光模式, 再次长按开关 (3秒) 手锁机。

手电开关

轻触侧开关即可点亮手电。

模式切换

手电打开后, 长按1秒进入无极调光模式。快捷方式到月光档: 手电关闭状态时, 长按 (1秒) 侧开关即可进入月光档。任何模式双击都可进入极亮档, 三击即可进入爆闪模式。

记忆模式

记忆关机后的任意一个模式, 月光、极亮和爆闪除外。

充放电功能
最大充电电流500mA。充电中开关处指示灯亮红色, 充满后亮蓝色, 紫灯闪烁代表充电异常。充电时仅可以使用月光和极低档位。

• **保修条款**

1. 2年免费包换:
ThruNite产品自出售之日起2年内, 用户在正常使用情况下, 出现产品质量问题, 则享受2年免费包换。(单面包邮)

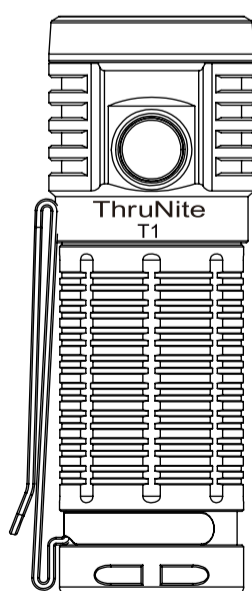
2. 15天无条件退款:
ThruNite产品自出售之日起15天内, 用户享有免费体验期, 任何不满意均可无条件退款 (邮费自理)。

3. 终身有限保修:
在超过2年免费包换时间外, ThruNite公司将提供有偿保修, 费用以实际更换材料费用为准, 不另收取人工费用。(邮费自理)

• **警示**

- ThruNite手电亮度高, 请勿直视发光体, 以免造成视力损伤。
- 请远离儿童。
- 为了保护电池, 电路板以及LED灯珠, 我们建议使用最大亮度模式不要超过10分钟。

深圳市斯鲁耐特科技有限公司
地址: 广东省深圳市宝安区西乡宝源路168号名优采购中心4栋640室
联系电话: +86-0755-26809357
邮箱: service@thrunite.com
官网: http://www.thrunite.com



T1
Bedienungsanleitung

• Die über eine magnetische Endkappe aufadbare T1 Taschenlampe verwendet die neueste CREE XHP50 LED und erreicht damit eine Leistung von 1500 Lumen bei einer Leuchtweite von 102 Metern.

• **Eigenschaften**

| Technical Parameters | | | | | | | |
|--------------------------|---|------------------------------|-------------------|-------------|--|--------------------|---------|
| LED | Linse | Reflektor | Arbeits- Spannung | Material | Oberfläche | Maße | Gewicht |
| CREE XHP50 x1 | Nicht-reflektierend beschichtete ultraklare Glaslinse | Strukturierter (orange peel) | 2.7V-4.2V | AL T6061-T6 | Hochwertige HA-III hart-anodisierte Beschichtung | 69.5mm*26.5mm*22mm | 45g |
| ANSI/NEMA FL1 Parameters | | | | | | | |
| Allgemeine Modi | | | | | | | |
| | Turbo | Infinity High | Infinity Low | Firefly | Strobe | | |
| Output | 1500lumens 408lumens | 685 lumens | 15 lumens | 0.5 lumens | 550 lumens | | |
| Runtime | 3 min+52 min | 65min | 35 Stunden | 12 Tage | 120 mins | | |
| Distance | 102 meters (max.) | | | | | | |
| Intensity | 2600 cd (max.) | | | | | | |
| Impact Resistance | 1.5 M | | | | | | |
| Waterproof | IPX-8(2M) | | | | | | |

Bemerkung: Die oben genannten Parameter sind mit einem ThruNite 1100MAH 18350 Akku getestet worden und dienen als Richtwerte. Sie können je nach Akku und Umgebungsvarianten (z.B. Temperatur) abweichen.

• **Akku-Betriebsanzeige**

| Kapazität | 1-10% | 11-20% | 21-100% |
|---------------|--------------|--------|---------|
| Anzeige Farbe | Rot blinkend | Rot | Blau |
| Spannung | 2.7-2.8V | 2.8-3V | 3-4.2V |

• **Arbeitsweise**

BITTE DEN LAMPENKOPF FESTDREHEN, UM DIE LAMPE IN BETRIEB ZU NEHMEN!

Sperrn/Entsperrn

Bei aktiver Einsperrschalter 3 Sekunden gedrückt halten, um die Lampe zu entsperren. Bei ausgeschalteter Lampe ermöglicht gedrückt halten des Seitenschalters für 1 Sekunde einen Direktzugriff auf die niedrigste Leuchtstufe (Firefly). Im Modus Firefly Seitenschalter 3 Sekunden gedrückt halten, um die Lampe auszuschalten und zu sperren.

Ein/Aus-Schalten

Ein- und Ausschalten der Lampe durch Druecken des Seitenschalters.

Wechsel der Lichtstufen

Bei eingeschalteter Lampe schalten Sie durch das Halten des Schalters in gedrückter Stellung durch die Betriebsstufen (Modi) von 'Infinity High' zu 'Infinity Low'. 'Firefly-Direktansteuerung: Bei ausgeschalteter Lampe den Seitenschalter 1 Sekunde lang halten, um direkt in den Firefly-Modus zu gelangen. Doppelklick fuer 'Turbo-Modus. Um in den 'Strobe-Modus' zu gelangen, 3x schnell Klicken.

• **Memory-Funktion**

Die Lampe startet nach dem Wiedereinschalten in der zuletzt verwendeten Betriebsstufe. Dies gilt nicht fuer die Betriebsstufen Firefly, Strobe und Turbo.

Lade-funktion

Der maximale Ladestrom beträgt 500mA. Während des Ladevorgangs ist die LED-Statusanzeige rot. Erst nach abgeschlossener Akku-Ladung schaltet die LED-Statusanzeige der Lampe auf blau. Sollte die LED-Anzeige bla blinken, funktioniert der Ladevorgang nicht korrekt. Während des Ladevorgangs funktioniert nur der 'Firefly' und 'Low'-Modus der Lampe.

• **Gewährleistung**

- Bis 30 Tage Rueckgaberecht. Alle Lampen werden bei Defekt innerhalb von 30 Tagen nach Kauf ersetzt.
- 24 Monate kostenlose Reparatur ab Kaufdatum. Alle defekten Thrunite Produkte und Teile (ausser Batterien / Akkus) werden bei normaler Nutzung kostenlos repariert. Kaufbeleg des Produktes notwendig.
- Lebenslange Gewährleistung. Nach Ablauf der 24 Monate reparieren wir Ihre Taschenlampe weiterhin, aber stellen Ersatzteile in Rechnung. Versandkosten werden nicht uebernommen.


• **Warnungen**

- Thrunite Taschenlampen sind Hochleistungsprodukte mit extremer Lichtausbeute. Die falsche Handhabung kann zu Schaeedigungen.
- Artikel bitte nicht in Kinderhaende geben!
- Achtung - Gerat der LED-Klasse II, welches die photobiologische Sicherheit des Verbrauchers auf Dauer gefaehrdn kann. Aus diesem Grund weisen wir ausdruerlich darauf hin, dass ein direkter Blickkontakt in das Licht der LED vermieden werden sollte! Eine Missachtung dieses Warnhinweises kann zur Schaedigung der eigenen Gesundheit der Augen fuehren!
- Da der Artikel mit Energiezellen betrieben werden muss, beachten Sie bitte die Hinweise zu deren Handhabung!

ThruNite

Guiding you through the night.

Room 640, Tower A, NO.168 Baoyuan Road, Xixiang, Baoan, Shenzhen 518102, China
Tel: +86-0755-26809357
Email: service@thrunite.com
http://www.thrunite.com



T1
マニュアル

• T1 磁気テールキャップ付き充電式LEDフラッシュライトは、最新のCREE XHP50 LEDを採用しており、最大1500ルーメンの明るさと102メートルの最大ビーム距離を実現します。

• **製品仕様**

| 製品諸元 | | | | | | |
|--------------------|--|-------------|------------|-------------|----------------------|--------------------|
| LED | レンズ | リフレクター | 動作電圧 | 材質 | 表面仕上げ | サイズ |
| CREE XHP50 x1 | ARコートブルーブラックリア強化ガラスレンズ | Orange Peel | 2.7V-4.2V | AL T6061-T6 | 硬質陽極酸化処理タイプ3(HA-III) | 69.5mm*26.5mm*22mm |
| 付属品 | クリップ*1, 防水リング*2, ストラップ*1, ThruNite 1100mAh 18350電池*1, USB充電コード*1, 予備USBプラグ*1 | | | | | |
| ANSI/NEMA FL1 性能表記 | | | | | | |
| モード | | | | | | |
| | Turbo | インフィニティHigh | インフィニティLow | Firefly | Strobe | |
| 出力 | 1500 408ルーメン | 685ルーメン | 15ルーメン | 0.5ルーメン | 550ルーメン | |
| 動作時間 | 3分間+52分間 | 65分間 | 35時間 | 12日間 | 120分間 | |
| 最大照射距離 | 102メートル | | | | | |
| 最高光度 | 2600cd | | | | | |
| 耐衝撃性 | 1.5メートル | | | | | |
| 保護等級 | IPX-8 (2M) | | | | | |

※注:上記の性能表記は ThruNite 1100mAh 18350 充電電池 1本を使用した場合の目安値であり、使用電池や使用環境により数値は変動します。

指示灯について

| 電池残量 | 1-10% | 11-20% | 21-100% |
|-------|----------|--------|---------|
| 指示灯状態 | 赤の点滅 | 赤 | 青 |
| 電圧 | 2.7-2.8V | 2.8-3V | 3-4.2V |

操作方法

使用する前に、フラッシュライトのヘッド部位とテールキャップ部位をしっかりと締めてください。

ロックアンロックについて

ロックアウトモード中にサイドスイッチを3秒に押し続けると、ライトのロックが解除されます。ライトが消灯しているとき、サイドスイッチを1秒押し続けると、最初にファイヤーフライモードになります。ファイヤーフライモード中に、ランプが消灯するまでサイドスイッチを3秒に押しすと、ロックアウトモードになります。

点灯消灯

サイドスイッチを押すと点灯します。再度押すと消灯します。

モード切替

- ライトが点灯している間、スイッチを長押しするとインフィニティハイモードとインフィニティローモードを循環します。
- 消灯時に、プッシュボタンを(1秒)長押しして、Moonモードになります。
- プッシュボタンを素早くダブルクリックするとTurboモードになります。再度プッシュボタンを素早く三回でクリックするとStrobeモードになります。

